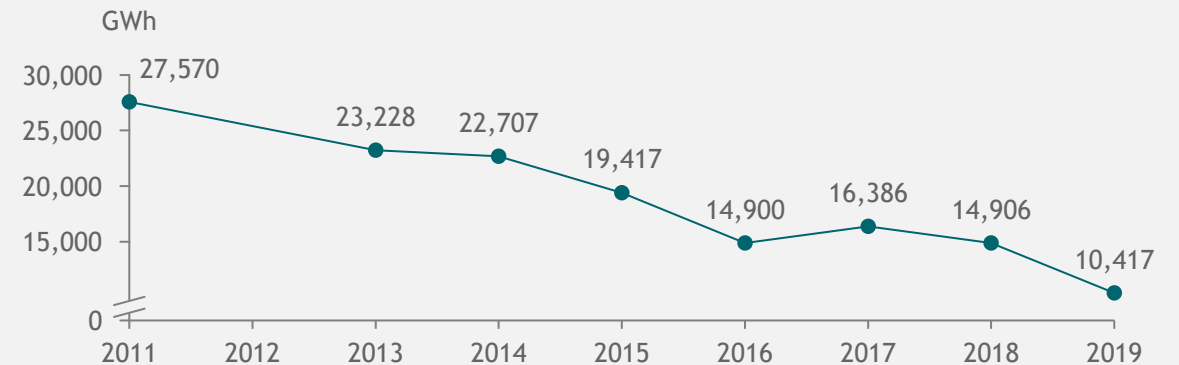




Η απολιγνιτοποίηση του ενεργειακού μίγματος της χώρας ξεκίνησε το 2010-2011

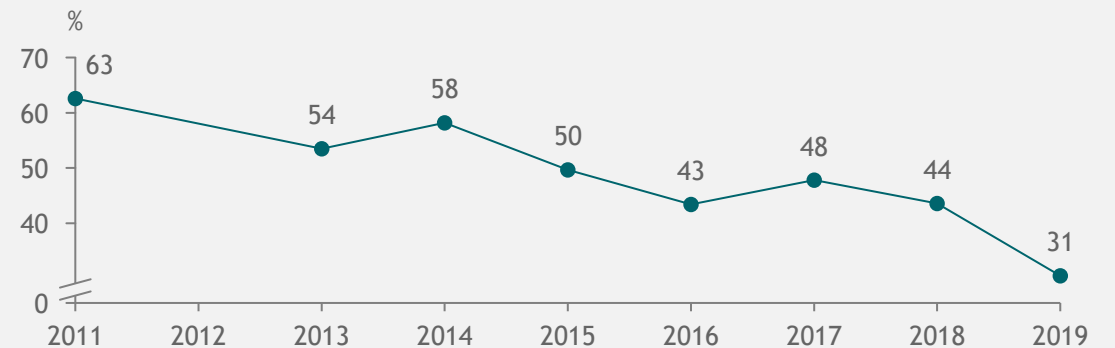
Παραγωγή λιγνιτικών μονάδων

- Ήδη από το 2011, η παραγωγή μειώθηκε κατά 62,2%



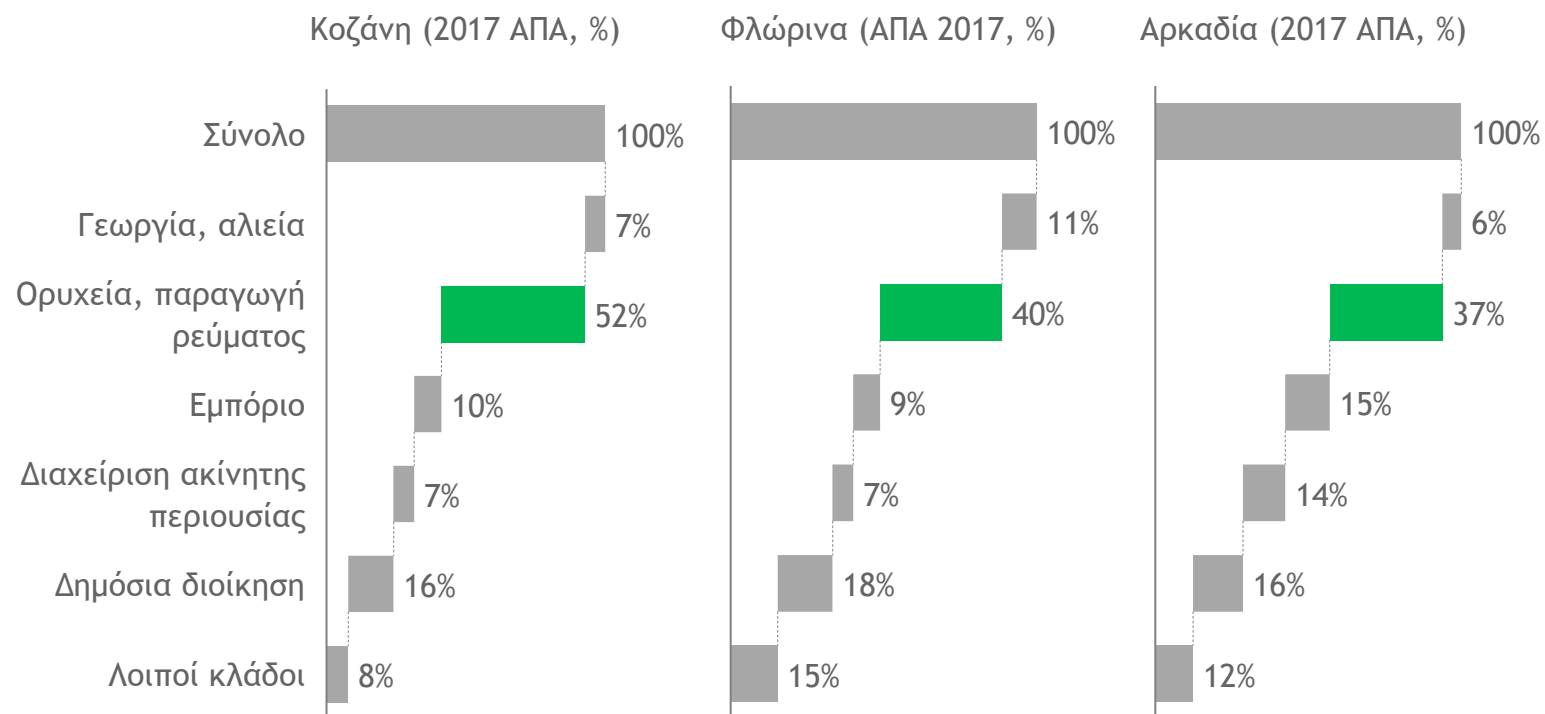
Βαθμός χρησιμοποίησης δυναμικότητας

- Ο βαθμός χρησιμοποίησης της δυναμικότητας των μονάδων περιορίστηκε σε 30,5% το 2019 από 62,6% το 2011



Η απολιγνιτοποίηση επηρεάζει άμεσα τις τοπικές οικονομίες που βασίζονται στην ηλεκτροπαραγωγή

Η δραστηριότητα των ορυχείων και της παραγωγής ρεύματος συμβάλλουν κατά 40-50% στην ΑΠΑ¹ των επηρεαζόμενων περιοχών



1. Ακαθάριστη Προστιθέμενη Αξία

Σημείωση: Οι λοιποί κλάδοι περιλαμβάνουν: Ενημέρωση και επικοινωνία, χρηματοπιστωτικές και ασφαλιστικές δραστηριότητες, λοιπές δραστηριότητες παροχής υπηρεσιών και τέχνες και ψυχαγωγία

Πηγή: Eurostat, ΕΛΣΤΑΤ, ΚΕΠΕ, Ανάλυση BCG-GT

Οι τοπικοί παραγωγικοί κλάδοι, λόγο της μονοκαλλιέργειας του λιγνίτη έχουν ατονήσει

	ΠΕ Κοζάνης		ΠΕ Φλώρινας		ΠΕ Αρκαδίας	
	€Μ	%	€Μ	%	€Μ	%
Σύνολο ΑΠΑ κλάδων ΠΕ	1.984	100%	777	100%	1.231	100%
Ενέργεια & εξόρυξη	1.021	51.5%	310	39.9%	453	36.8%
Επαγγελματικές υπηρεσίες	221	11.1%	78	10.0%	212	17.2%
Δημόσιος τομέας	322	16.2%	139	17.9%	201	16.3%
Εμπόριο, εστίαση & μεταφορές	195	9.8%	68	8.8%	179	14.5%
Αγροτική παραγωγή	146	7.4%	88	11.3%	76	6.2%
Τέχνες και ψυχαγωγία	65	3.3%	29	3.7%	70	5.7%
Κατασκευές	14	0.7%	65	8.4%	40	3.2%